



# BILAN DE L'ALTERNANCE 2021- GRAND EST

NOVEMBRE 2022

 **PCO EP**  
Opérateur de compétences  
des Entreprises de Proximité

# Sommaire

- **Les contrats d’alternance sur le champ Opco EP en région Grand Est**
- **Les branches professionnelles et l’interprofession**
- **Les formations et les qualifications**
- **Les caractéristiques socio-démographiques des alternants**
- **Focus sur les évolutions par branche professionnelle**

## Note méthodologique :

Les données utilisées pour réaliser le Bilan de l’alternance 2021 en région Grand Est sont issues des contrats financés par Opco EP.

Le bilan de l’alternance 2021 présente et analyse les données sur la base des contrats débutés entre le 1<sup>er</sup> janvier et le 31 décembre 2021 au sein des entreprises relevant du champ d’intervention d’Opco EP, et ce, quelle que soit leur date d’engagement.

*Date d’extraction des données : fin février 2022*

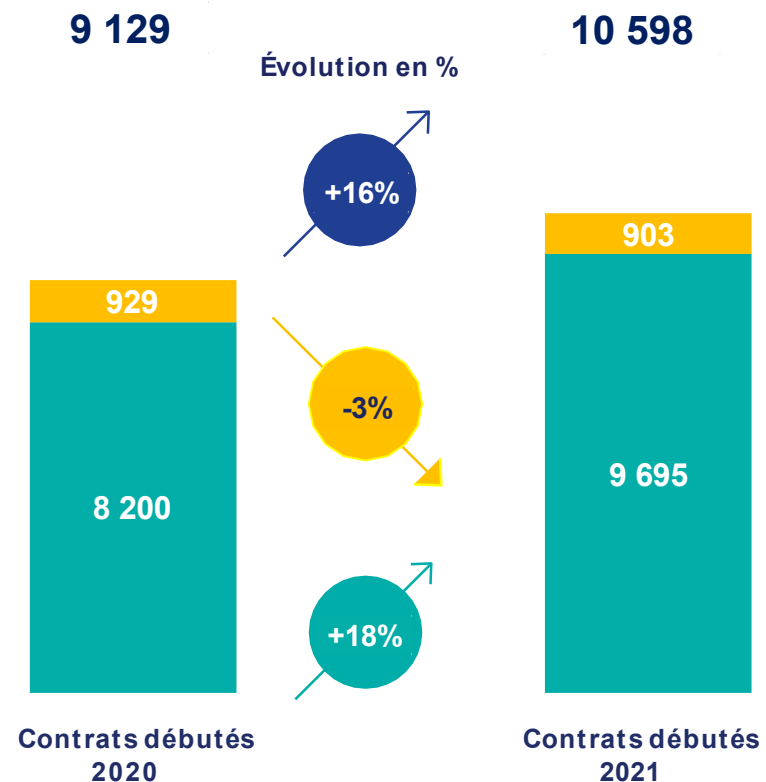
# LES CONTRATS EN ALTERNANCE SUR LE CHAMP D'OPCO EP EN REGION GRAND EST



# 10 598 contrats en alternance en région Grand Est, une progression de 16% par rapport à 2020

10 598

Nouveaux contrats d'alternance en région Grand Est dans le champ Opco EP. Cela représente 7 % du total des contrats en alternance de l'Opco EP.

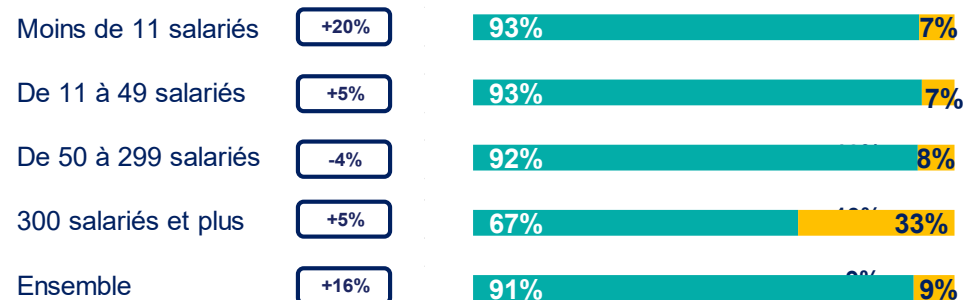
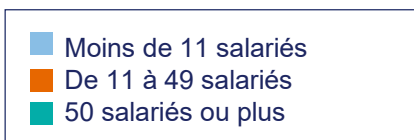
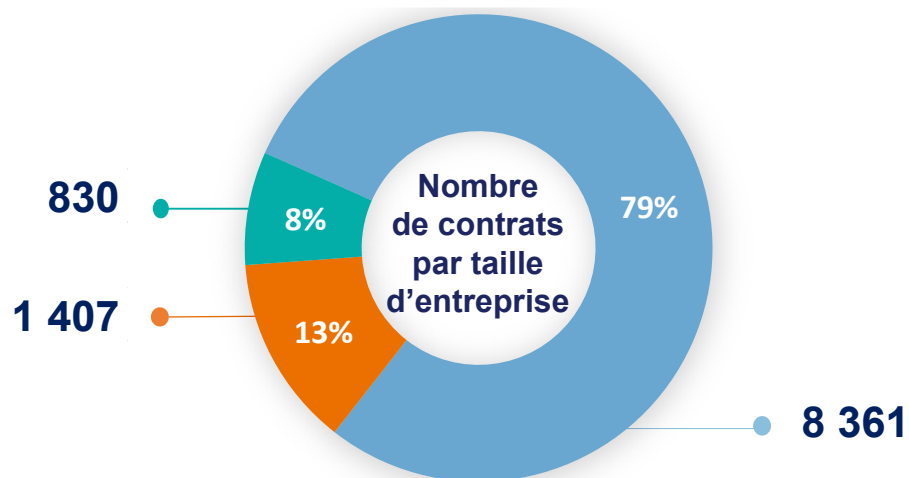


■ Contrats d'apprentissage  
■ Contrats de professionnalisation  
■ Total général

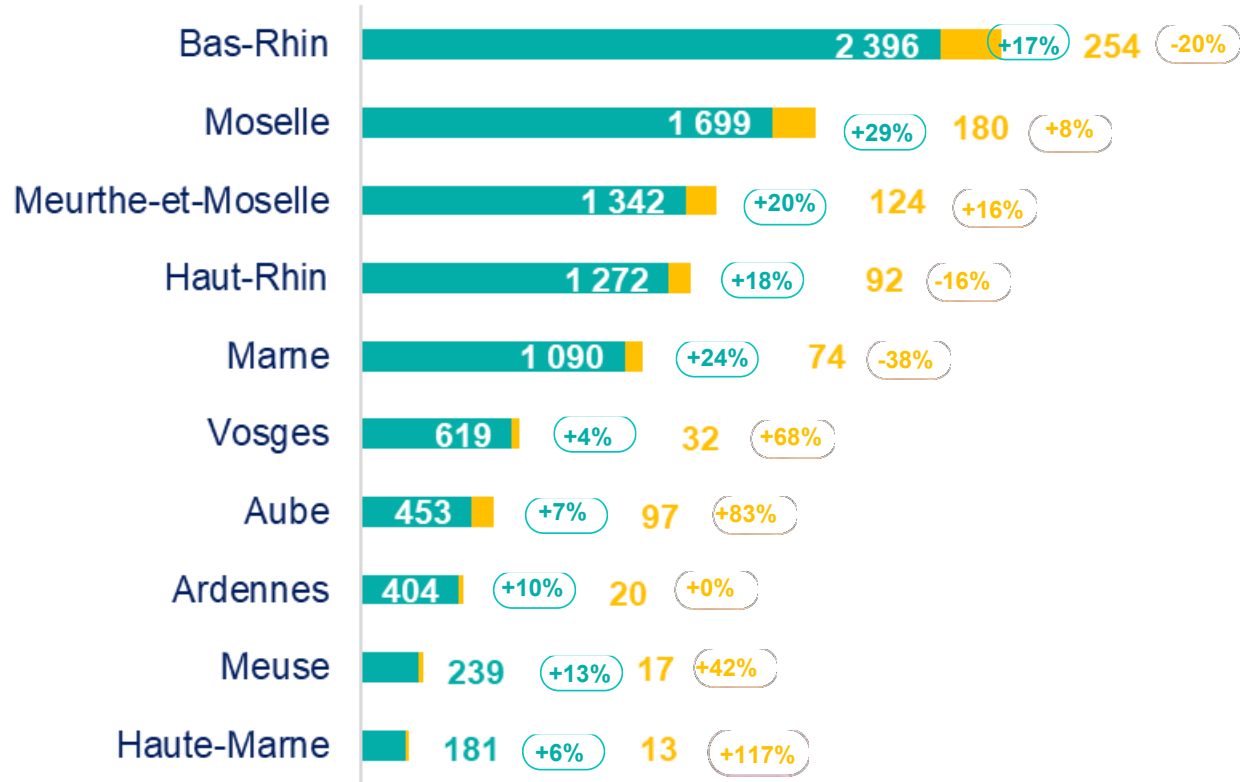
# Opco EP en région Grand Est : un rôle important auprès des TPE

En 2021, près de 8 contrats sur 10 signés dans des entreprises de moins de 11 salariés

La part de contrats d'alternance signés dans les entreprises de proximité de moins de 11 salariés est un peu plus importante en région Grand Est (79%) qu'en moyenne toutes régions confondues (75 %). A l'inverse, la part des contrats conclus dans les entreprises de plus de 50 salariés est moins élevée en région Grand Est (8 %) qu'en moyenne toutes régions confondues (13 %).



# Des entreprises qui recrutent sur l'ensemble du territoire

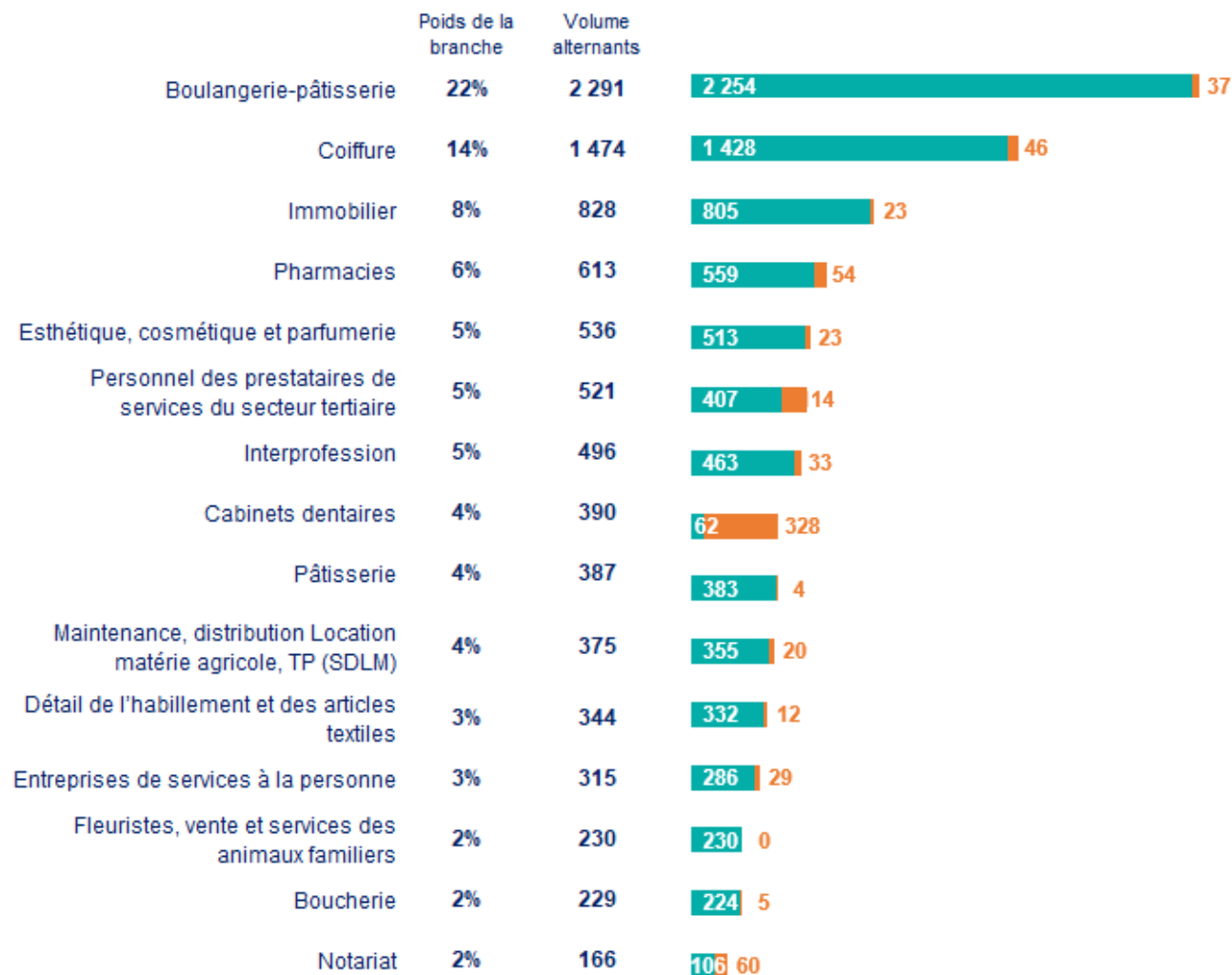


# LES BRANCHES PROFESSIONNELLES ET L'INTERPROFESSION



# Les branches qui ont le plus recours à l'alternance

En 2021, 87%, des contrats en alternance en région Grand Est ont débuté dans des entreprises relevant de 15 branches professionnelles et de l'interprofession, soit 9 195 nouveaux contrats.



■ Contrats d'apprentissage  
■ Contrats de professionnalisation



**46** des **53** branches professionnelles ont recours à l'alternance en Grand Est

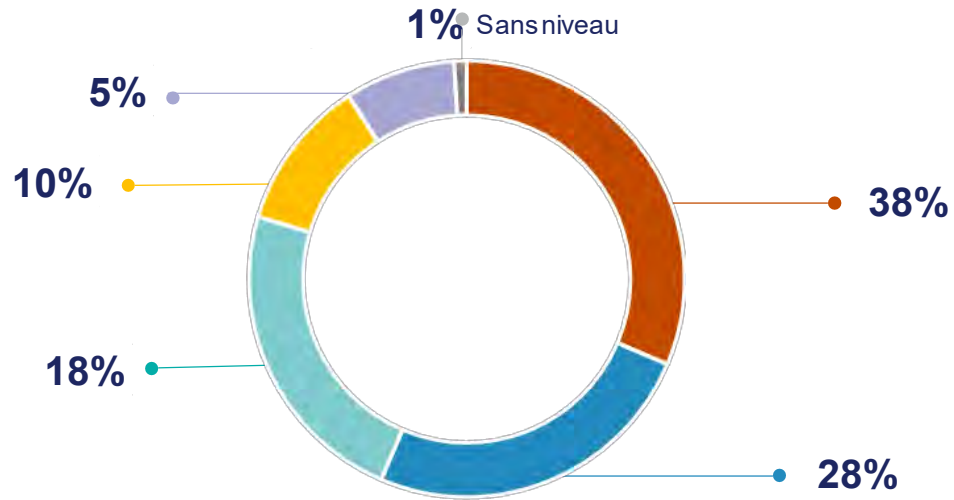
Les deux branches professionnelles boulangerie-pâtisserie et coiffure sont celles qui représentent le plus grand nombre de nouveaux contrats.



# LES FORMATIONS ET LES QUALIFICATIONS

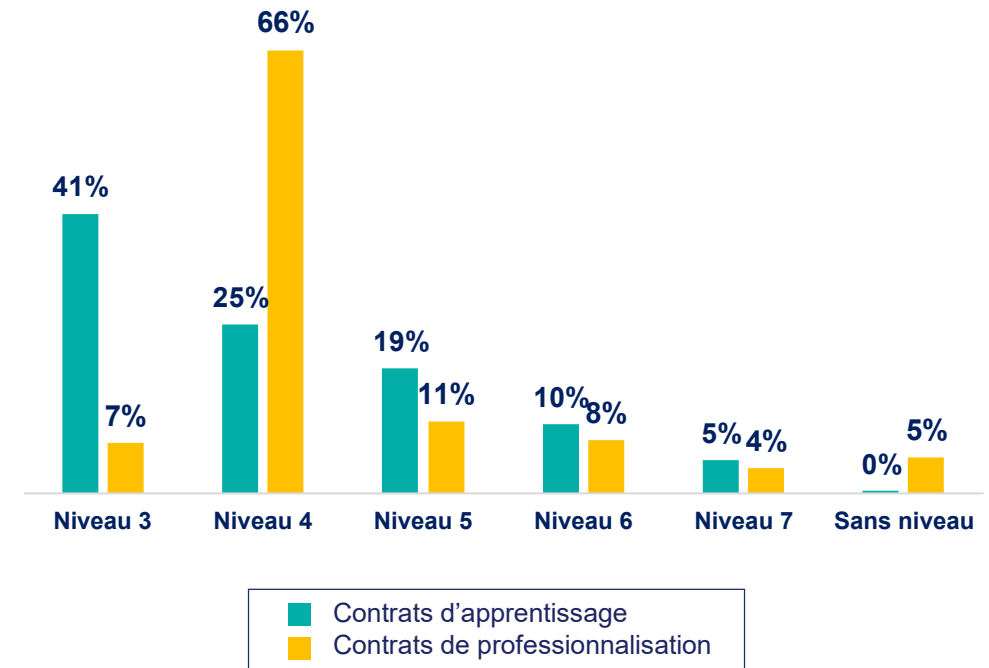


# Plus d'un tiers des alternants dans les entreprises de proximité de la région Grand-Est préparent un diplôme de niveau CAP



Près de sept salariés sur dix en contrat de professionnalisation préparent un diplôme de niveau Bac.

-	CAP, BEP	Niveau 3
Bac	Baccalauréat	Niveau 4
Bac + 2	DEUG, BTS, DUT, DEUST	Niveau 5
Bac + 3	Licence LMD, licence professionnelle	Niveau 6
Bac + 4	Maîtrise	Niveau 6
Bac + 5	Master, DEA, DESS, diplôme d'ingénieur	Niveau 7



# Les quatre diplômes formant le plus d'alternants sont les CAP pâtissier boulanger et le BP/CAP de la coiffure



## Les principales formations financées par l'Opco EP au niveau national sont :

- Pâtissier (CAP) : 8 416 contrats
- Métiers de la coiffure (CAP) : 7 902 contrats
- Coiffure (BP) : 6 803 contrats
- Boulangier (CAP) : 6 642 contrats

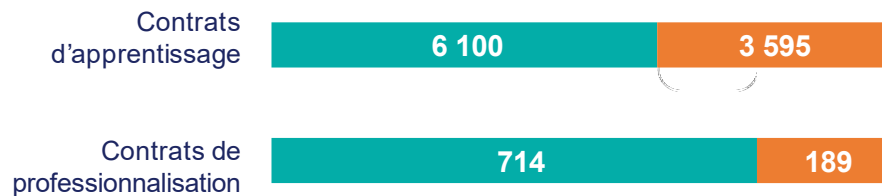
-	-	Sans niveau
-	CAP, BEP	Niveau 3
Bac	Baccalauréat	Niveau 4
Bac + 2	DEUG, BTS, DUT, DEUST	Niveau 5
	Evolution 2021/2020	

Les évolutions de certaines formations sont à interpréter avec précaution en raison des évolutions liées des certifications. Création du diplôme CAP Métiers de la coiffure le 01/09/2019 et arrêt du diplôme CAP Coiffure le 31-08-2020 / Création du diplôme : assistant dentaire (CPNEFP APCDL) en juin 2018

# LES CARACTÉRISTIQUES SOCIO-DÉMOGRAPHIQUES DES ALTERNANTS

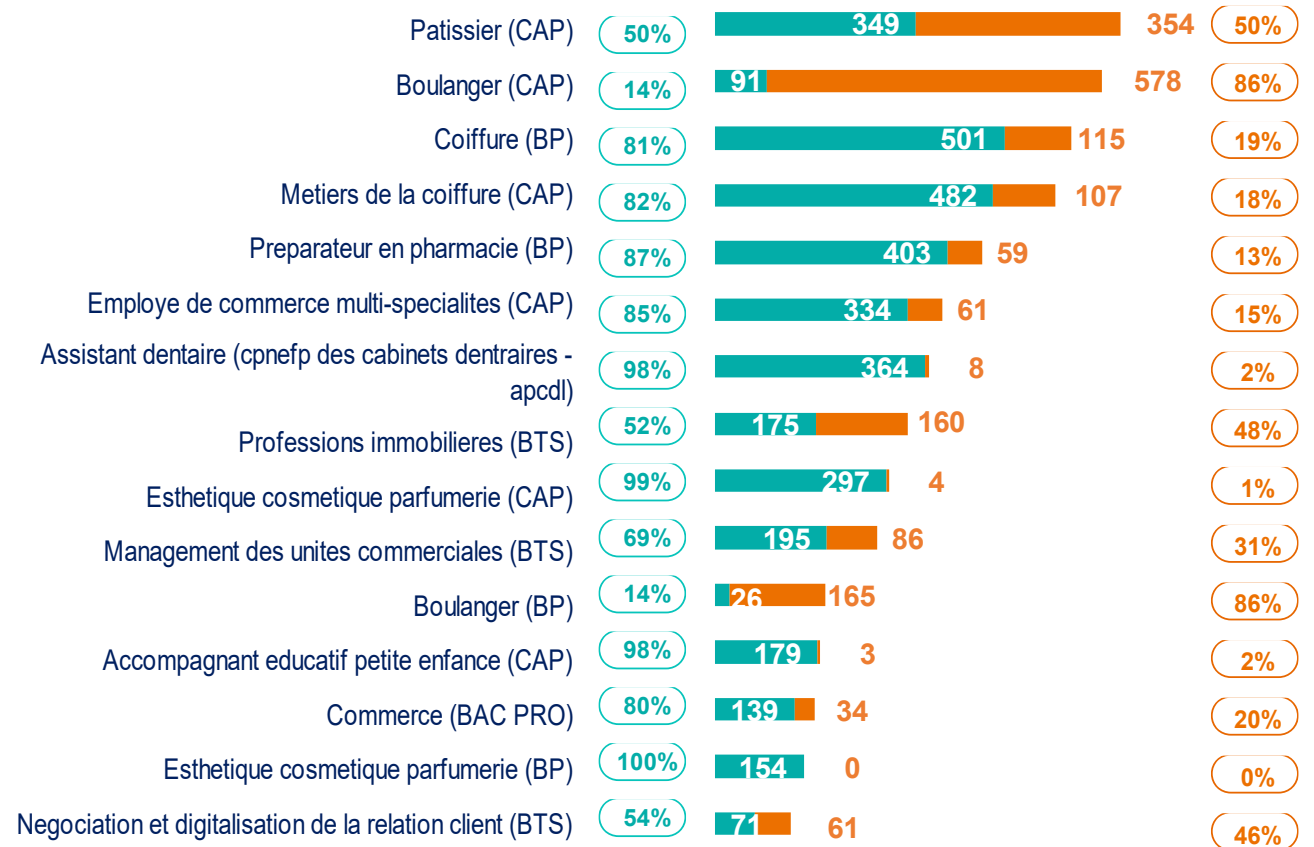


# Les femmes sont les principales bénéficiaires de l'alternance



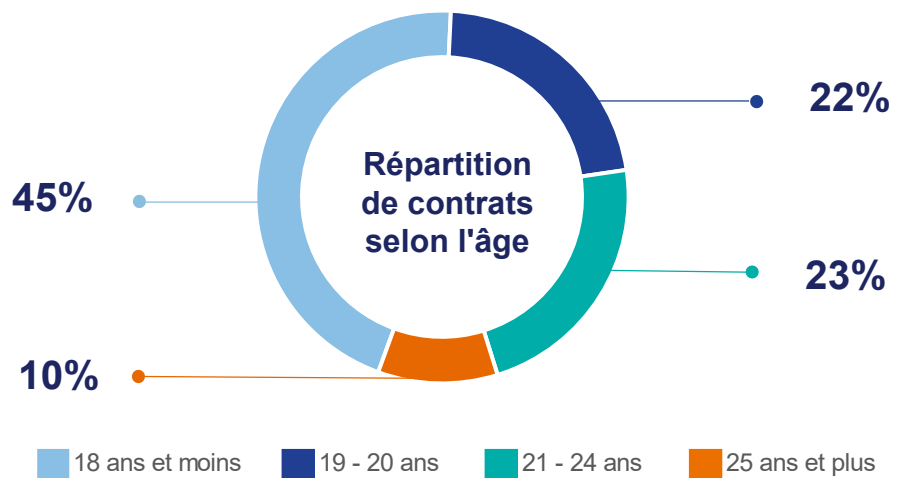
■ Femmes       Evolution 2020/2021 en points  
■ Hommes

## Répartition femmes / hommes selon les principales formations



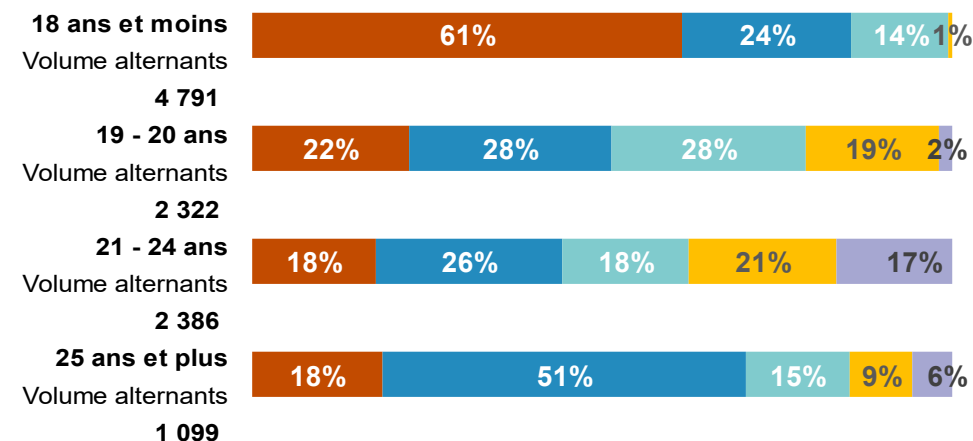
■ Femmes       Part des femmes  
■ Hommes       Part des hommes

# Les diplômes de niveau 3 sont majoritaires pour les jeunes de moins de 18 ans et de niveau 4 pour les 25 ans ou plus



La part des alternants âgés de plus de 25 ans qui préparent un diplôme de niveau Bac est plus importante en région Grand Est qu'en moyenne toutes régions confondues (51 % vs 37 %).

-	CAP, BEP	Niveau 3
Bac	Baccalauréat	Niveau 4
Bac + 2	DEUG, BTS, DUT, DEUST	Niveau 5
Bac + 3	Licence LMD, licence professionnelle	Niveau 6
Bac + 4	Maîtrise	
Bac + 5	Master, DEA, DESS, diplôme d'ingénieur	Niveau 7
-	Nomenclature non connue	





# FOCUS SUR LES ÉVOLUTIONS PAR BRANCHE PROFESSIONNELLE



# Tableaux des évolutions par branches professionnelles

	Contrats d'alternance		Contrats d'apprentissage		Contrats de professionnalisation	
	Volume total en 2021	Évolution 2020/2021 en volume	Volume total en 2021	Évolution 2020/2021 en volume	Volume total en 2021	Évolution 2020/2021 en volume
Administrateurs et mandataires judiciaires	3	-25%	2	+0%	1	-50%
Architectes	50	+22%	49	+23%	1	+0%
Assainissement et maintenance industrielle	8	-38%	7	-13%	1	-80%
Avocats	117	+77%	109	+91%	8	-11%
Boucherie	229	+1%	224	-0%	5	+150%
Boulangerie-pâtisserie	2 291	-0%	2 254	-1%	37	+19%
Cabinets dentaires	390	+57%	62	+148%	328	+46%
Cabinets médicaux	156	+7%	124	+12%	32	-9%
Charcuterie	153	-7%	148	-8%	5	+67%
Coiffure	1 474	+9%	1 428	+11%	46	-26%
Confiserie, chocolaterie	109	+15%	106	+13%	3	+200%
Désinfection, désinsectisation, dératisation	10	+43%	10	+233%	0	-100%
Détail de l'habillement et des articles textiles	344	+41%	332	+44%	12	-8%
Détailants en chaussures	58	+29%	58	+49%	0	-100%
Entreprises de services à la personne	315	+60%	286	+56%	29	+107%
Esthétique, cosmétique et parfumerie	536	+49%	513	+50%	23	+35%
Expertises en automobile	3	+200%	0	-100%	3	
Fleuristes, vente et services des animaux familiers	230	+1%	230	+1%	0	-100%
Gardiens, concierges	3	+50%	3	+50%	0	
Huissiers	19	+12%	15	+25%	4	-20%



# Tableaux des évolutions par branches professionnelles

	Contrats d'alternance		Contrats d'apprentissage		Contrats de professionnalisation	
	Volume total en 2021	Évolution 2020/2021 en volume	Volume total en 2021	Évolution 2020/2021 en volume	Volume total en 2021	Évolution 2020/2021 en volume
Immobilier	828	+39%	805	+49%	23	-59%
Imprimerie de labeur et industries graphiques	78	+39%	78	+66%	0	-100%
Industries de la sérigraphie et impression numérique	20	+33%	20	+54%	0	-100%
Installation sans fabrication, entretien, réparation, dépannage de matériel frig	96	-30%	88	-4%	8	-83%
Interprofession	496	-5%	463	+24%	33	-78%
Laboratoires médicaux	73	+18%	66	+38%	7	-50%
Librairie	41	+141%	40	+135%	1	
Logistique de communication écrite directe	11	+57%	10	+100%	1	-50%
Maintenance, distribution Location matérie agricole, TP (SDLM)	375	+5%	355	+11%	20	-44%
Miroiterie, transformation et négoce du verre	30	+20%	29	+26%	1	-50%
Négoce et distribution de combustibles	20	-23%	19	-14%	1	-75%
Négoce et prestations de services médico-techniques	39	-3%	36	+6%	3	-50%
Notariat	166	+48%	106	+203%	60	-22%
Pâtisserie	387	-2%	383	-1%	4	-33%
Personnel des prestataires de services du secteur tertiaire	521	+68%	407	+52%	114	+165%
Personnels des structures associatives cynégétiques	4	+300%	3	+200%	1	
Pharmacies	613	+26%	559	+22%	54	+108%
Poissonnerie	6	+0%	5	-17%	1	
Promotion immobilière	100	+5%	95	+13%	5	-55%
Prothésistes dentaires et laboratoire de prothèses dentaires	78	+73%	75	+83%	3	-25%

# Tableaux des évolutions par branches professionnelles

	Contrats d'alternance		Contrats d'apprentissage		Contrats de professionnalisation	
	Volume total en 2021	Évolution 2020/2021 en volume	Volume total en 2021	Évolution 2020/2021 en volume	Volume total en 2021	Évolution 2020/2021 en volume
Remontées mécaniques et domaines skiables	2	+0%	2	+0%	0	
Répartition pharmaceutique	6	-14%	6	-14%	0	
Services funéraires	34	+467%	11	+83%	23	
Sociétés d'expertises et d'évaluations	2	-67%	2	-67%	0	
Taxis	4		4		0	
Vétérinaires	70	+56%	68	+58%	2	+0%
<b>Total général</b>	<b>10 598</b>	<b>+16%</b>	<b>9 695</b>	<b>+18%</b>	<b>903</b>	<b>-3%</b>

[www.opcoep.fr](http://www.opcoep.fr)