

BILAN DE L'ALTERNANCE 2021 – PROVENCE- ALPES-CÔTE D'AZUR

NOVEMBRE 2022



 **PCO EP**
Opérateur de compétences
des Entreprises de Proximité

Sommaire

- **Les contrats d’alternance sur le champ Opco Ep en Provence-Alpes-Côte d’Azur**
- **Les branches professionnelles et l’interprofession**
- **Les formations et les qualifications**
- **Les caractéristiques socio-démographiques des alternants**
- **Focus sur les évolutions par branche professionnelle**

Note méthodologique :

Les données utilisées pour réaliser le Bilan de l’alternance 2021 en Provence-Alpes-Côte d’Azur sont issues des contrats financés par l’Opco EP.

Le bilan de l’alternance 2021 présente et analyse les données sur la base des contrats débutés entre le 1^{er} janvier et le 31 décembre 2021 au sein des entreprises relevant du champ d’intervention d’Opco EP, et ce, quelle que soit leur date d’engagement.

Date d’extraction des données : fin février 2022

LES CONTRATS EN ALTERNANCE SUR LE CHAMP D'OPCO EP EN PROVENCE-ALPES-CÔTE D'AZUR



12 039 contrats d'alternance en 2021, une progression de 29 % par rapport à 2020

12 039

Nouveaux contrats d'alternance en Provence-Alpes-Côte d'Azur dans le champ Opco EP. Cela représente 8 % du total des contrats en alternance de l'Opco EP.

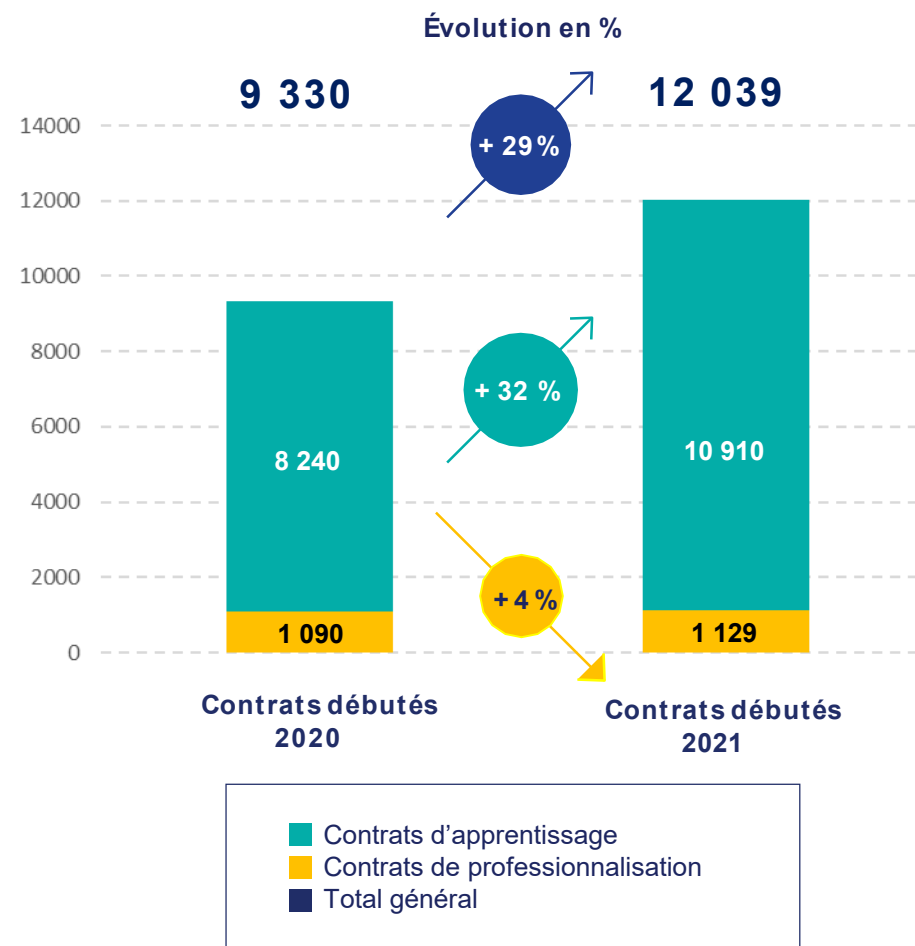
8 %

Contrats en alternance financés par l'Opco EP en Provence-Alpes-Côte d'Azur



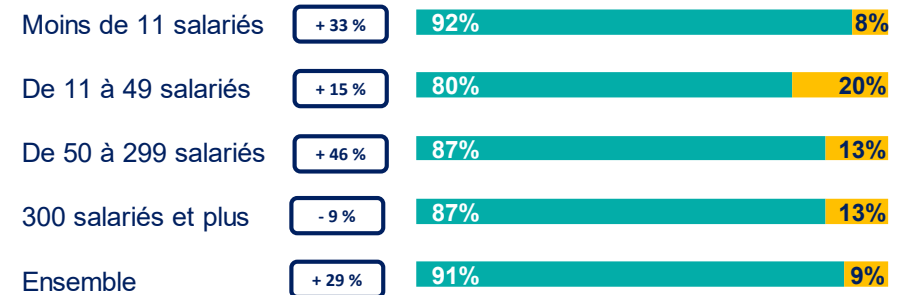
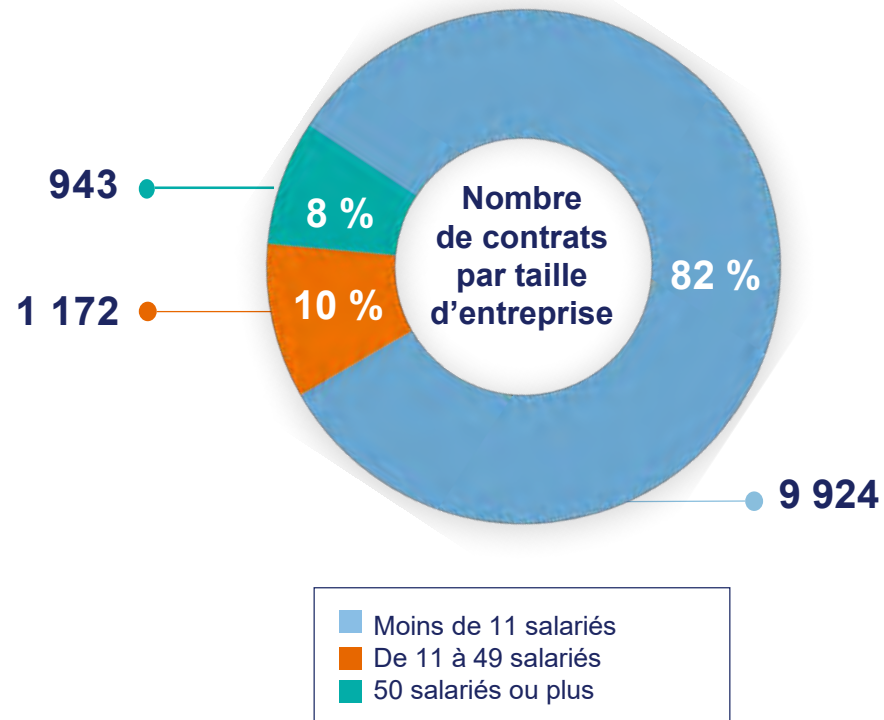
92 %

Contrats en alternance financés par l'Opco EP dans d'autres régions de France

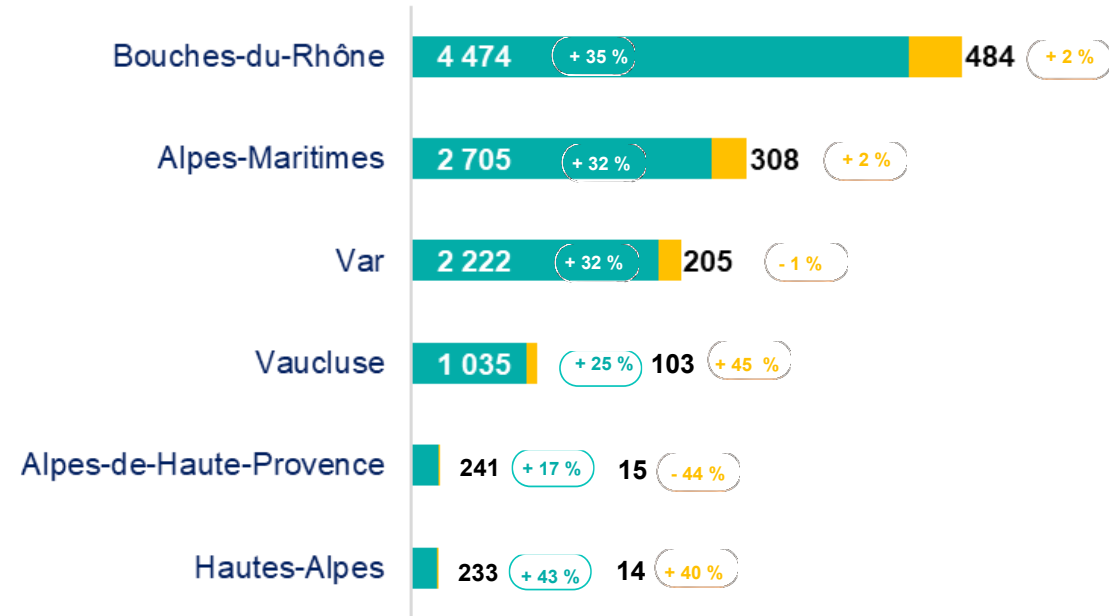
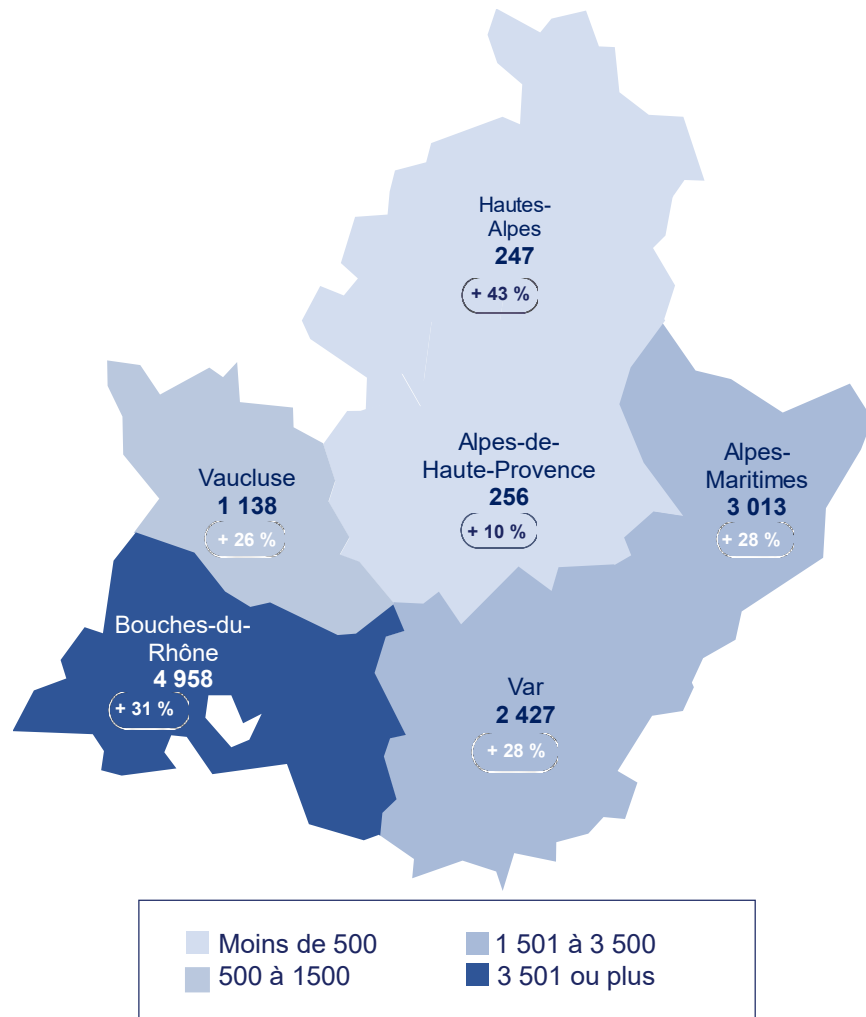


Opco EP en Provence-Alpes-Côte d'Azur : un rôle important auprès des TPE

La part de contrats en alternance signés dans les entreprises de moins de 11 salariés est plus importante en Provence-Alpes-Côte d'Azur (82 %) qu'en moyenne toutes régions confondues (75 %).



Des entreprises qui recrutent sur l'ensemble du territoire

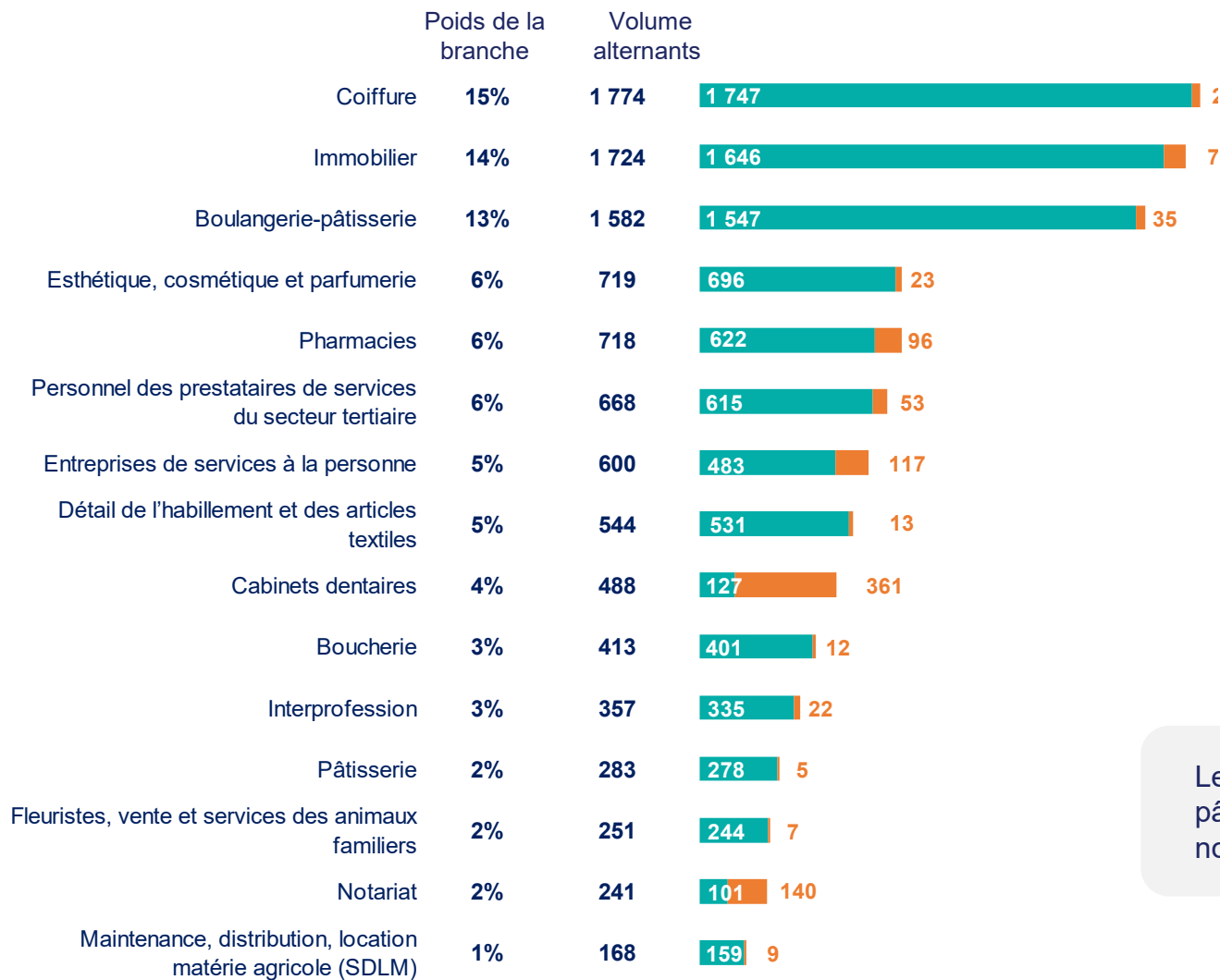


LES BRANCHES PROFESSIONNELLES ET L'INTERPROFESSION



Les branches qui ont le plus recours à l'alternance

En 2021, 87 % des contrats d'alternance en Provence-Alpes-Côte d'Azur ont débuté dans des entreprises relevant de 14 branches professionnelles et de l'interprofession, soit 10 530 nouveaux contrats.



 Contrats d'apprentissage
 Contrats de professionnalisation


 Opérateur de compétences
 des Entreprises de Proximité



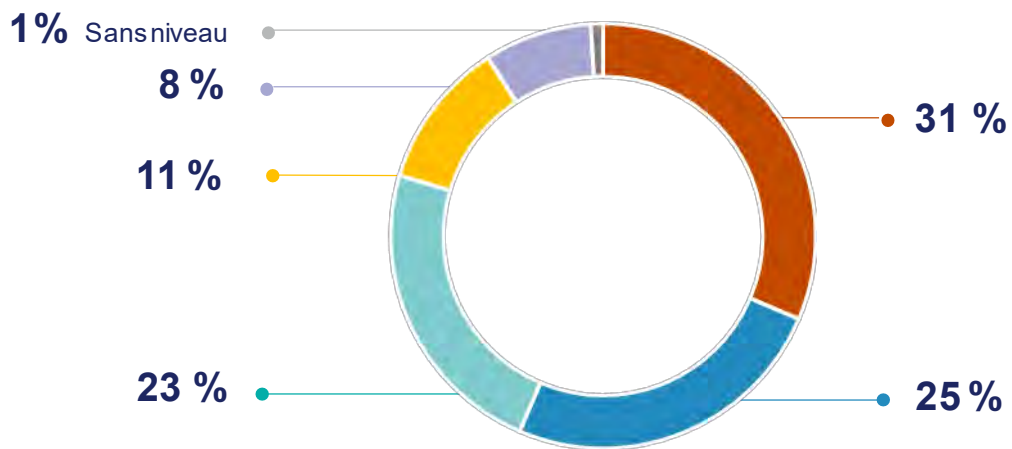
49 sur 53 branches
 professionnelles ont recours
 à l'alternance en Provence-
 Alpes-Côte d'Azur

Les trois branches professionnelles coiffure, immobilier et boulangerie, pâtisserie sont celles qui représentent le plus grand nombre de nouveaux contrats d'alternance.

LES FORMATIONS ET LES QUALIFICATIONS

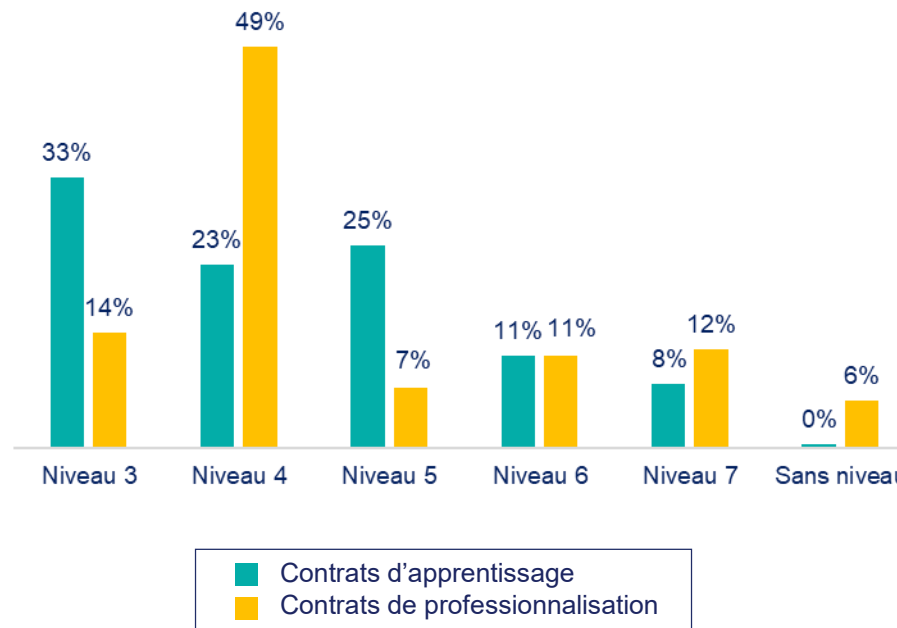


Un tiers d'alternants dans les entreprises de proximité de Provence-Alpes-Côte d'Azur préparent un diplôme de niveau CAP

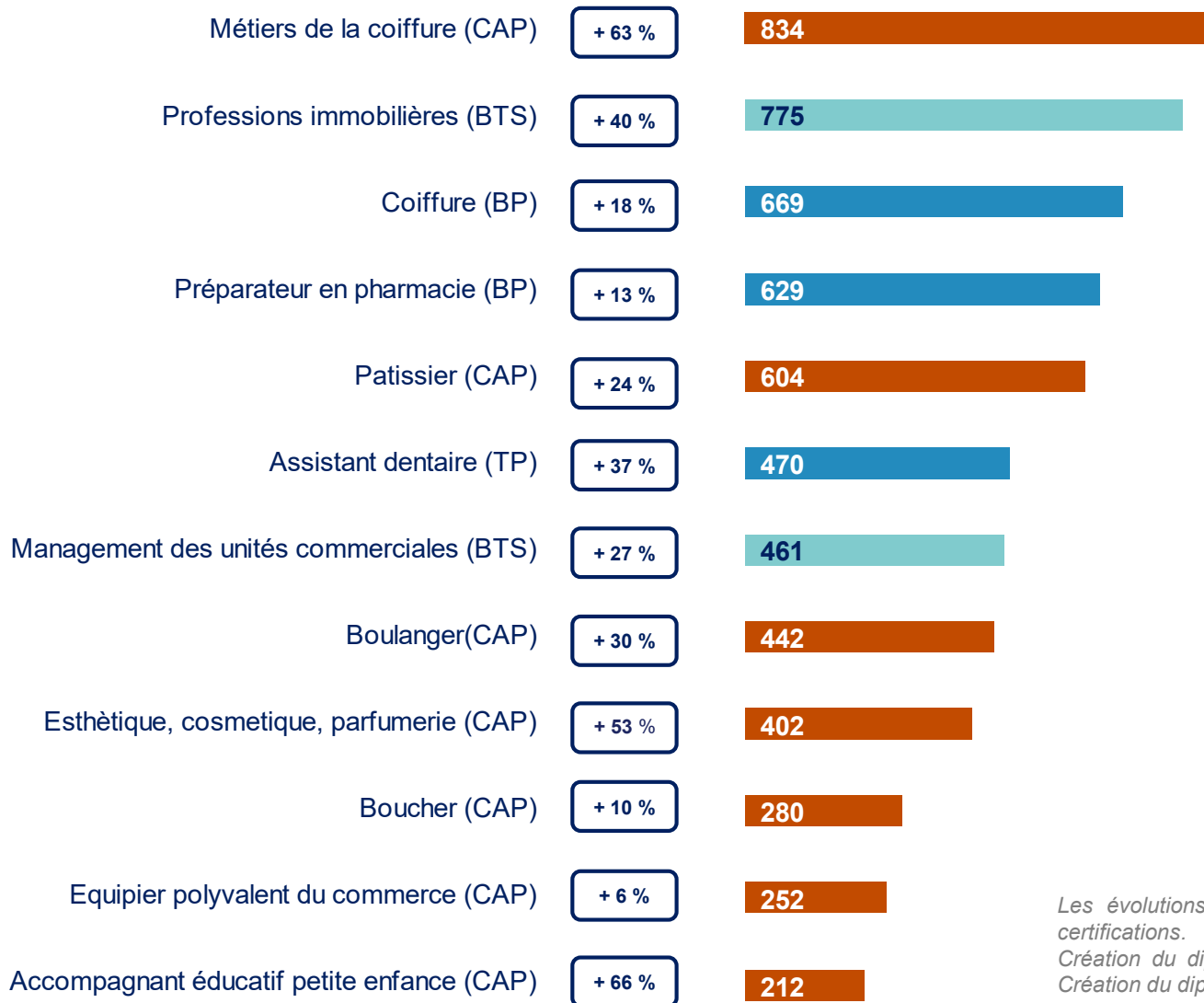


La moitié des salariés en contrat de professionnalisation préparent un diplôme de niveau Baccalauréat.

-	CAP, BEP	Niveau 3
Bac	Baccalauréat	Niveau 4
Bac + 2	DEUG, BTS, DUT, DEUST	Niveau 5
Bac + 3	Licence LMD, licence professionnelle	Niveau 6
Bac + 4	Maîtrise	Niveau 6
Bac + 5	Master, DEA, DESS, diplôme d'ingénieur	Niveau 7



Les deux diplômes formant le plus d'alternants sont le CAP métiers de la coiffure et le BTS professions immobilières



Les principales formations financées par l'Opco EP au niveau national sont :

- Pâtissier (CAP) : 8 416 contrats
- Métiers de la coiffure (CAP) : 7 902 contrats
- Coiffure (BP) : 6 803 contrats
- Boulanger (CAP) : 6 642 contrats

-	-	Sans niveau
-	CAP, BEP	Niveau 3
Bac	Baccalauréat	Niveau 4
Bac + 2	DEUG, BTS, DUT, DEUST	Niveau 5
	Evolution 2021/2020	<input type="text"/>

Les évolutions de certaines formations sont à interpréter avec précaution en raison des évolutions liées des certifications.

Création du diplôme CAP Métiers de la coiffure le 01/09/2019 et arrêt du diplôme CAP Coiffure le 31-08-2020 /
Création du diplôme : PREPARATEUR EN PHARMACIE (DEUST) en juin 2021.

LES CARACTÉRISTIQUES SOCIO-DÉMOGRAPHIQUES DES ALTERNANTS



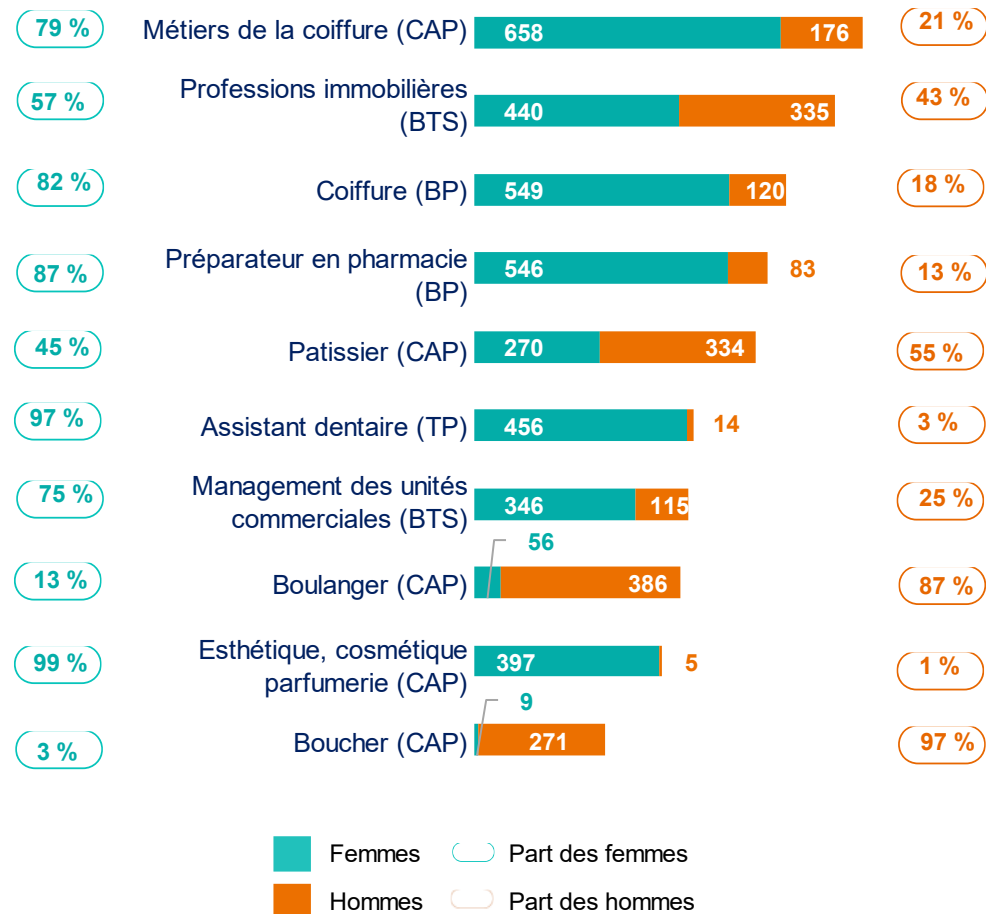
Les femmes sont les principales bénéficiaires de l'alternance



Répartition hommes / femmes selon le type de contrat



Répartition femmes / hommes des principales formations

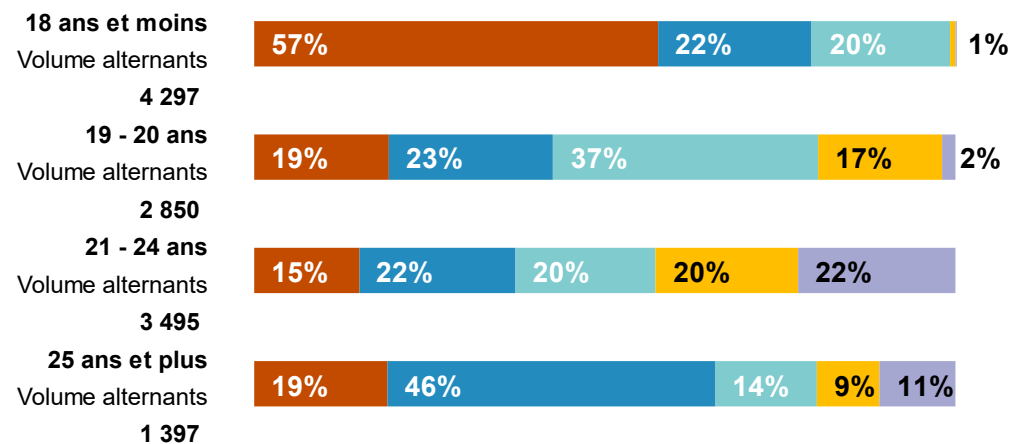


Plus de la moitié des alternants âgés de moins de 19 ans préparent un diplôme de niveau CAP



La part des alternants âgés de plus de 25 ans qui préparent un diplôme de niveau Bac est plus importante en Provence-Alpes-Côte d'Azur qu'en moyenne toutes régions confondues (46 % vs 37 %).

-	CAP, BEP	Niveau 3
Bac	Baccalauréat	Niveau 4
Bac + 2	DEUG, BTS, DUT, DEUST	Niveau 5
Bac + 3	Licence LMD, licence professionnelle	Niveau 6
Bac + 4	Maîtrise	
Bac + 5	Master, DEA, DESS, diplôme d'ingénieur	Niveau 7
-	Nomenclature non connue	





FOCUS SUR LES ÉVOLUTIONS PAR BRANCHE PROFESSIONNELLE



Tableaux des évolutions par branches professionnelles

	Contrats d'alternance		Contrats d'apprentissage		Contrats de professionnalisation	
	Volume total en 2021	Évolution 2020/2021 en volume	Volume total en 2021	Évolution 2020/2021 en volume	Volume total en 2021	Évolution 2020/2021 en volume
Administrateurs et mandataires judiciaires	4	+100%	2	+0%	2	
Architectes	77	+114%	75	+168%	2	-75%
Assainissement et maintenance industrielle	31	+15%	30	+76%	1	-90%
Avocats	148	+78%	133	+96%	15	+0%
Boucherie	413	+13%	401	+13%	12	+50%
Boulangerie-pâtisserie	1 582	+23%	1 547	+24%	35	+3%
Cabinets dentaires	488	+35%	127	+297%	361	+9%
Cabinets médicaux	108	+61%	94	+57%	14	+100%
Charcuterie	30	+25%	30	+25%	0	
Coiffure	1 774	+19%	1 747	+20%	27	-18%
Commissaires priseurs	4	+300%	3	+200%	1	
Confiserie, chocolaterie	76	+6%	75	+4%	1	
Désinfection, désinsectisation, dératisation	23	+64%	21	+91%	2	-33%
Détail de l'habillement et des articles textiles	544	+62%	531	+68%	13	-35%
Détaillants en chaussures	118	+31%	116	+29%	2	
Entreprises de services à la personne	600	+61%	483	+59%	117	+70%
Esthétique, cosmétique et parfumerie	719	+31%	696	+33%	23	-8%
Expertises en automobile	4	+100%	3	+50%	1	
Fleuristes, vente et services des animaux familiers	251	+43%	244	+40%	7	+250%
Gardiens, concierges	7	+250%	7	+250%	0	

Tableaux des évolutions par branches professionnelles

	Contrats d'alternance		Contrats d'apprentissage		Contrats de professionnalisation	
	Volume total en 2021	Évolution 2020/2021 en volume	Volume total en 2021	Évolution 2020/2021 en volume	Volume total en 2021	Évolution 2020/2021 en volume
Greffiers	2	+100%	1	+0%	1	
Huissiers	16	+129%	4	+33%	12	+200%
Immobilier	1 724	+47%	1 646	+52%	78	-12%
Imprimerie de labeur et industries graphiques	47	+0%	44	+38%	3	-80%
Industries de la sérigraphie et impression numérique	14	+17%	14	+17%	0	
Installation sans fabrication, entretien, réparation, dépannage de matériel frigorifique	111	+2%	104	+8%	7	-46%
Interprofession	357	-38%	335	-29%	22	-80%
Laboratoires médicaux	86	+69%	84	+100%	2	-78%
Librairie	33	+74%	31	+82%	2	+0%
Logistique de communication écrite directe	3	-50%	2	-50%	1	-50%
Maintenance, distribution, location matière agricole (SDLM)	168		159		9	
Mareyeurs-expéditeurs	1		1		0	
Miroiterie, transformation et négoce du verre	6	-45%	6	-40%	0	-100%
Négoce et distribution de combustibles	15	+7%	15	+36%	0	-100%
Négoce et prestations de services médico-techniques	54	-5%	38	-19%	16	+60%
Notariat	241	+49%	101	+237%	140	+6%
Pâtisserie	283	+31%	278	+32%	5	+0%
Personnel des prestataires de services du secteur tertiaire	668	+69%	615	+73%	53	+29%
Personnels des structures associatives cynégétiques	1		0		1	
Pharmacies	718	+16%	622	+10%	96	+92%

Tableaux des évolutions par branches professionnelles

	Contrats d'alternance		Contrats d'apprentissage		Contrats de professionnalisation	
	Volume total en 2021	Évolution 2020/2021 en volume	Volume total en 2021	Évolution 2020/2021 en volume	Volume total en 2021	Évolution 2020/2021 en volume
Poissonnerie	12	+100%	12	+140%	0	-100%
Promotion immobilière	137	+54%	120	+58%	17	+31%
Prothésistes dentaires et laboratoire de prothèses dentaires	153	+35%	144	+40%	9	-10%
Remontées mécaniques et domaines skiables	11	+120%	9	+125%	2	+100%
Répartition pharmaceutique	11	+175%	11	+175%	0	
Services funéraires	22	+267%	7	+40%	15	+1400%
Sociétés d'expertises et d'évaluations	17	+89%	16	+129%	1	-50%
Taxis	1	-83%	1	-83%	0	
Vétérinaires	126	+10%	125	+12%	1	-67%
Total général	12 039	+29%	10 910	+32%	1 129	+4%

www.opcoep.fr

Un travail réalisé par la
Direction ABDOS et son
Département Observation
et Evaluation

© Opco EP

